

Konsildokumentation mit Web-GTDS

Die Konsildokumentation im Rahmen des Web-GTDS beruht auf folgendem Prinzip:

- Eintrag der Konsiltermine in der Konsilverwaltung (Verwaltung Konsileinladung unter Leitstelle) im Rahmen des normalen GTDS-Clients durch jemanden mit entsprechender Berechtigung
- Einbringen der Fälle vorab durch die entsprechenden Fachabteilungen
- Gemeinsames Festhalten der Entscheidung in der Maske während des Konsiltermins
- ggf. Ausdrucken und Unterschreiben des Ausdrucks
- ggf. Übernahme der Fälle in das GTDS (im normalen GTDS-Client)

Eintrag der Konsiltermine

Die Termine müssen im normalen GTDS im voraus eingetragen werden:

Vorhandene Konsiltermine

Lfd.	Anzahl Fälle	Datum	Bezeichnung	Kennung	Ort	Bemerkungen
92	2	12.11.2007	Mo Interdisz. K. Mo1	L Montag1	Besprechungs	... BEISPIEL 21.11.2007
91	1	05.11.2007	Mo normales Konsil ohne S	L		... BEISPIEL 11.10.2007
90	0	08.10.2007	Mo Interdisziplinäres Konsil	L		... BEISPIEL 27.09.2007
88	2	20.08.2007	Mo Brustzentrum II	L		... BEISPIEL 21.11.2007
86	1	20.08.2007	Mo Konsil kolorektales Karz	L		... BEISPIEL 07.08.2007
89	4	20.08.2007	Mo normales Konsil ohne S	L		... BEISPIEL 07.08.2007
85	0	08.08.2007	Mi Mammakonsil Variante	L		... BEISPIEL 02.07.2007
87	4	08.08.2007	Mi normales Konsil ohne S	L		... BEISPIEL 26.07.2007
79	3	04.08.2007	Sa Mammakonsil mit Spez	L		... BEISPIEL 24.07.2007
82	2	31.07.2007	Di Interdisz. K. Mo1	L Montag1	Besprechungs	... BEISPIEL 29.10.2007
84	0	05.07.2007	Do Interdisziplinäres Konsil	L		... BEISPIEL 02.07.2007
83	0	05.07.2007	Do Charite Tumorkonferen	L		... BEISPIEL 02.07.2007
61	1	02.07.2007	Mo Mammakonsil Variante	L xyz	Ort Ort	Bemerkung ... BEISPIEL 13.06.2007
81	0	25.06.2007	Mo Allgemeines Konsil Mor	L xyz		... BEISPIEL 12.06.2007
80	3	04.06.2007	Mo Konsil kolorektales Karz	L		... BEISPIEL 25.05.2007
73	1	05.05.2007	Sa CVK Tumorkonferenz k	L		... BEISPIEL 18.04.2007
72	0	04.05.2007	Fr Mammakonsil Variante	L		... BEISPIEL 16.04.2007

gespeichert in: Optionen:

(einschl. Teilnehmer)

Satzbezug b. Ordn. (Termin für Anmeldungen ohne Terminierung)

konsileinladungverw 07.07

Neue Einträge erzeugt man am besten über "Neuen Konsiltermin eintragen" oder Termin kopieren. Voreinstellungen für die Vorbelegung können in den GTDS-Parametern "KONSILVERW.%" vorgenommen werden. Die Erklärung findet sich beim entsprechenden Parameter. Wichtig ist der Eintrag bei "gespeichert in", der über den Eintrag KONSILVERW.KONSILTABELLE (=KONSILEINLADUNG) eindeutig festlegt, daß nicht die GTDS-internen Konsile benutzt werden.

Termin kopieren spielt vor allem dort eine Rolle, wo ein fester Teilnehmerkreis (bestimmte Abteilungen / Ärzte) am Konsil teilnehmen, die dann auch unterschreiben sollen oder - bei entsprechender Konfiguration - Einträge ändern dürfen.

Über die Angabe von Optionen können unterschiedliche Konsilmasken parametrisiert werden. Die Einrichtung erfolgt in Absprache mit den Entwicklern.

Einbringen der Fälle

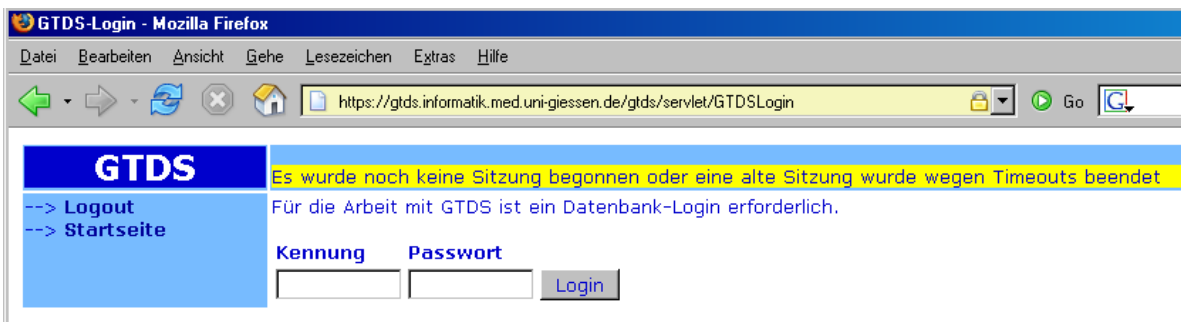
Für das Einbringen von Fällen meldet sich der entsprechende Benutzer (z.B. Arzt) beim Web-GTDS an, indem er die Adresse des Web-GTDS einträgt (oder per Link oder Leszeichen auswählt). Die Adresse im folgenden Beispiel dient nur der Veranschaulichung.

Mozilla Firefox

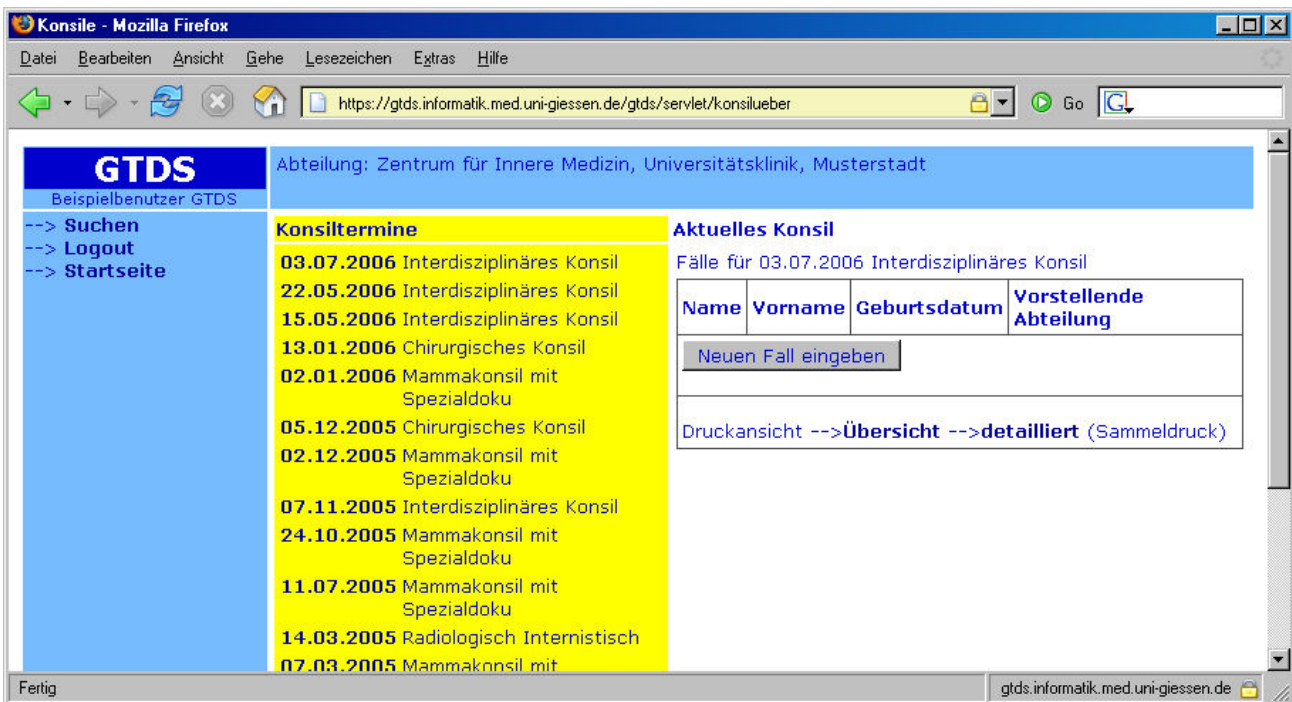
Datei Bearbeiten Ansicht Gehe Lesezeichen Extras Hilfe

https://gtds.informatik.med.uni-giessen.de/gtds/servlet/konsilueber

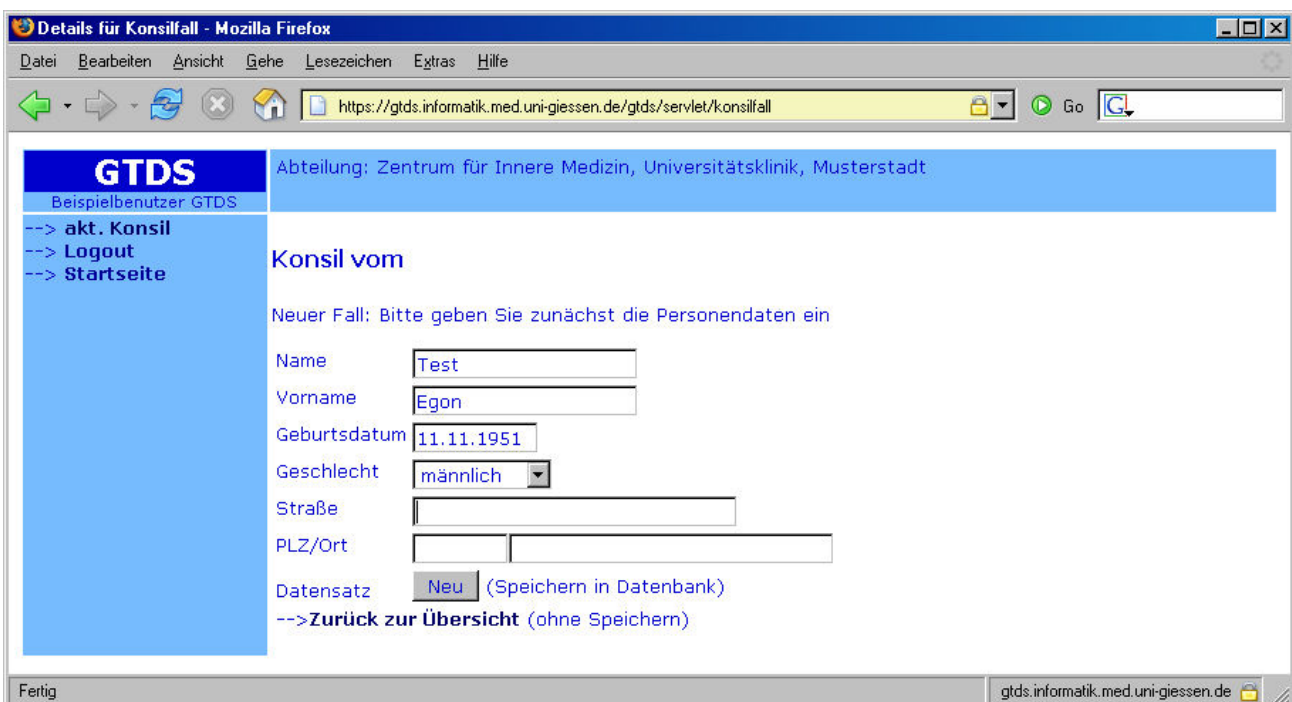
Sofern er noch nicht angemeldet ist, erhält der Benutzer einen Anmeldebildschirm. Hier meldet er sich mit den gleichen Daten an, mit denen er sich auch im GTDS anmeldet.



Daraufhin ist er mit seiner Vorgabe-Abteilung angemeldet und kann für einen der zukünftigen Konsiltermine seine Fälle anmelden (oder ergänzen/löschen).



Hier gibt man zunächst die Stammdaten ein.



Danach erfolgt die Ergänzung der übrigen Daten. Dies sind in der Regel reine Freitext-Felder, wobei die Empfehlung natürlich erst gemeinsam festgelegt wird.

Die eigene Abteilung ist vorgabegemäß als vorstellende Abteilung eingetragen. Sofern bestimmte Abteilungen nur auf gesonderte Einladung am Konsil teilnehmen, können sie hier zusätzlich eingetragen werden. Bei entsprechender Konfiguration können solche Abteilungen bereits in der Übersicht anhand von Symbolen feststellen, ob sie angefordert sind.

Gemeinsames Festhalten der Entscheidung

Während des Konsils kann der Fall im Web-Browser projiziert werden und die gemeinsame Entscheidung im Empfehlungsfeld festgehalten werden. Da die Fälle normalerweise nur durch die eigene Abteilung geändert werden dürfen, meldet sich am besten jemand mit Leitstellenberechtigung oder entsprechender Beechtigung an.

Ausdrucken und Unterschreiben des Ausdrucks

Eine Druckfunktion erlaubt die Darstellung in einer druckfähigen Fassung, die bei Bedarf auch von den Teilnehmende unterschrieben werden kann. Bei Bedarf kann diese Darstellung auch um Logos etc. ergänzt werden.

Parametrisierungsmöglichkeiten

Eine vollständige und aktuelle Liste ist jeweils in den GTDS-Parametern verfügbar. Möglicherweise sind nicht alle Parameter für alle Formen von Konsile verfügbar.

KONSILUEBER.NUR_ZULAESSIGE_ANZEIGEN

Ja Nein (Vorgabe aus Kompatibilitätsgründen Nein, bestimmt, ob nur Konsiltermine angezeigt werden, bei denen die Kontext-Abteilung/der Kontext-Arzt als Teilnehmender eingetragen ist. Dieses Vorgehen ermöglicht eine logische Trennung von Konsilen mit unterschiedlichen Teilnehmerkreisen. Es erfordert aber, vorab die Teilnehmerliste zu erstellen, damit Konsile angemeldet werden können - wird in der Konsilfall-Maske unterstützt)

KONSILUEBER.KONSILTEILNEHMENDE_ERLAUBT

Ja Nein (bestimmt, ob im Web-GTDS die Konsilteilnehmenden ohne Fallbezug eingegeben werden können)

KONSILUEBER.KONSILTERMIN_ERLAUBT	Ja Nein (bestimmt, ob im Web-GTDS Details zum Termin geändert werden können)
KONSILUEBER.NUR_KENNUNG_ANZEIGEN	#bla#xyz#(null)# (begrenzt die angezeigten Konsile auf bestimmte Kennungen, leere Kennungen werden durch (null) angezeigt)
KONSILUEBER.NEUINGABE_ERLAUBT	Ja Nein (bestimmt, ob in Web-GTDS neue Konsiltermine eingetragen werden dürfen)
KONSILFALL.ALLE_TEILNEHMER_AENDERBERECHTIGT	Ja Nein (bestimmt, ob alle an dem Konsil teilnehmenden Abteilungen für die einzelnen Fälle änderberechtigt sind)
KONSILFALL.TAGE_AENDERBAR	(bestimmt, ob in Web-GTDS Fälle auf andere Termine kopiert werden können)
KONSILFALL.KOPIEREN_AKTIVIEREN	bestimmt, wieviele Tage später Fälle noch änderbar sind (Vorgabe ein Tag)
KONSILFALL.VERSCHIEBEN_AKTIVIEREN	(bestimmt, ob in Web-GTDS Fälle verschoben werden können)
KONSILFALLDRUCK.NUR_ZUGEORDNETE_ANZEIGEN	Ja Nein (bestimmt, ob beim Konsildruck im Web-GTDS nur die explizit dem Fall zugeordneten Teilnehmer gedruckt werden)

Außerdem für die Darstellung die Dateien "meine_abteilungen.xml" und "meine_bausteine.xml". In neueren Versionen wird statt "meine_abteilungen.xml" direkt auf die Konsilteilnehmer zugegriffen.